

会社名：株式会社ネクスト  
代表社名：代表取締役社長 井上 高志  
(コード番号 2120 東証第一部)  
問合せ先：取締役執行役員管理本部長 浜矢 浩吉  
(TEL.03-6204-4064)

各位

※2010年5月7日に以下の数値情報を訂正いたしました。  
「HOME'S賃貸・不動産売買」の掲載物件数 (誤) 1,410千件⇒(正) 1,366千件

## 2010年3月期3月度『HOME'S』の業績に関するお知らせ

当社の主力事業である『不動産ポータル事業』を主に構成する「HOME'S賃貸・不動産売買」及び「HOME'S新築分譲マンション」の2010年3月期3月度までの月次業績推移をお知らせいたします。また、当社IRサイト上でも月次業績情報を掲載しております。

◎ URL: <http://www.next-group.jp/ir/kajiji.html>

なお、2011年3月期4月度の月次業績推移の発表は2010年5月20日(木)夕方を予定しております。当社の都合により、開示時刻が通常の月とは異なりますので予めご了承ください。

2010年1月度より、売上高に直接影響しない参考指標として提供しておりました「総ページビュー数」を、これまで以上に正確に集計するため、集計ツールの変更を行いました。

この影響により、これまでと比較すると「総ページビュー数」は大幅に減少しておりますが、集計ツールの変更に伴う減少であり、WEB配信の仕組みに一切変更はありません。

詳細につきましては、弊社WEBサイトより2010年2月22日発表の「ページビュー数の集計方法変更に関するお知らせ」をご覧ください。

ページビュー数の集計方法変更に関するお知らせ: [http://www.next-group.jp/ir/news/pdf/100222\\_topics\\_a.pdf](http://www.next-group.jp/ir/news/pdf/100222_topics_a.pdf)

### ■ 2010年3月期3月度 概要

#### ◇ 「HOME'S賃貸・不動産売買」

##### ・ 加盟店数

2010年3月末は11,413店舗(前年同月比+1,293店舗、前月比+57店舗)となりました。

##### ・ 加盟店当たり売上高

2010年3月は56,857円(前年同月比+1,293円、前月比+441円)となりました。

##### ・ 売上高

2010年3月は648,912千円(前年同月比+86,602千円、前月比+8,250千円)となりました。

#### ◇ 「HOME'S新築分譲マンション」

##### ・ 売上高

2010年3月は106,492千円(前年同月比▲3,630千円、前月比+22,693千円)となりました。

※なお数値は速報値であり、監査法人の監査を受けておりませんので、決算数値とは異なることがあります。

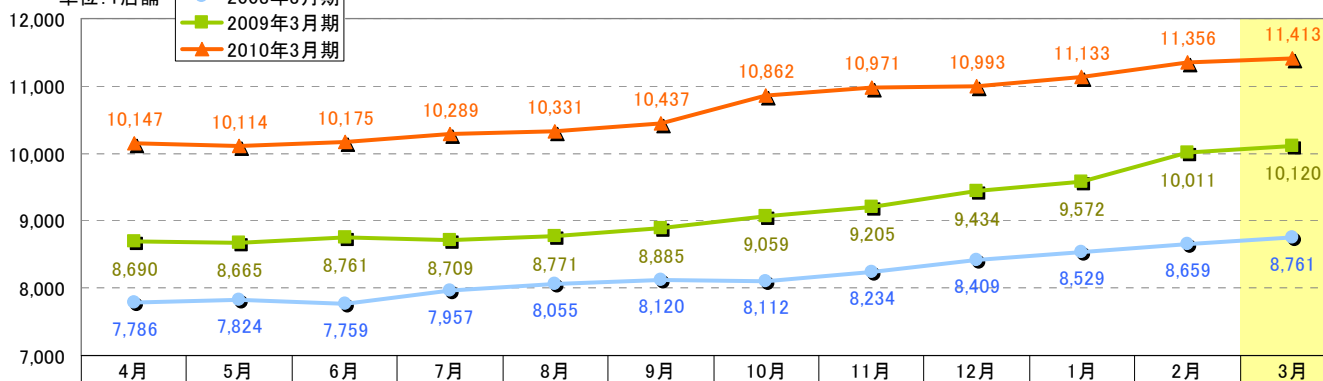


◆「HOME'S賃貸・不動産売買」

加盟店数

単位:1店舗

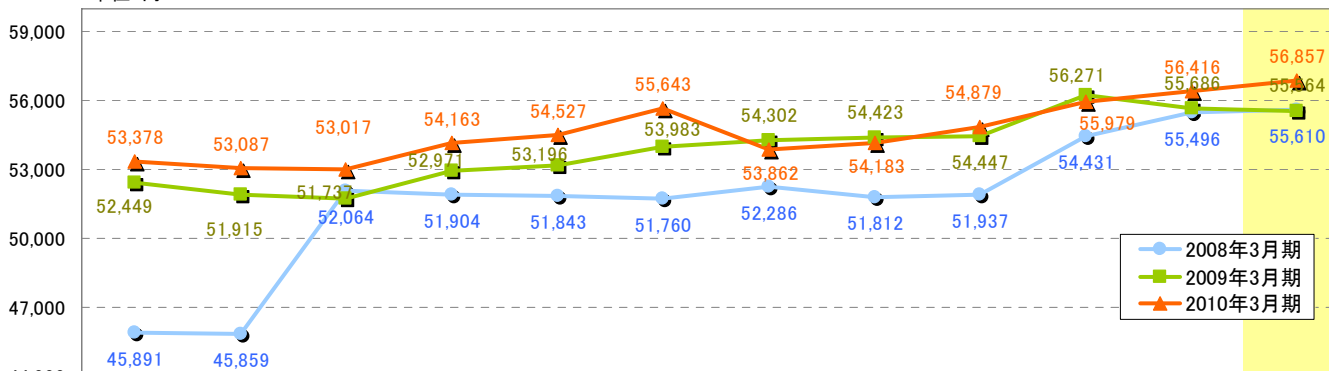
● 2008年3月期  
■ 2009年3月期  
▲ 2010年3月期



● 2008年3月期	7,786	7,824	7,759	7,957	8,055	8,120	8,112	8,234	8,409	8,529	8,659	8,761
■ 2009年3月期	8,690	8,665	8,761	8,709	8,771	8,885	9,059	9,205	9,434	9,572	10,011	10,120
▲ 2010年3月期	10,147	10,114	10,175	10,289	10,331	10,437	10,862	10,971	10,993	11,133	11,356	11,413

加盟店当たり売上高

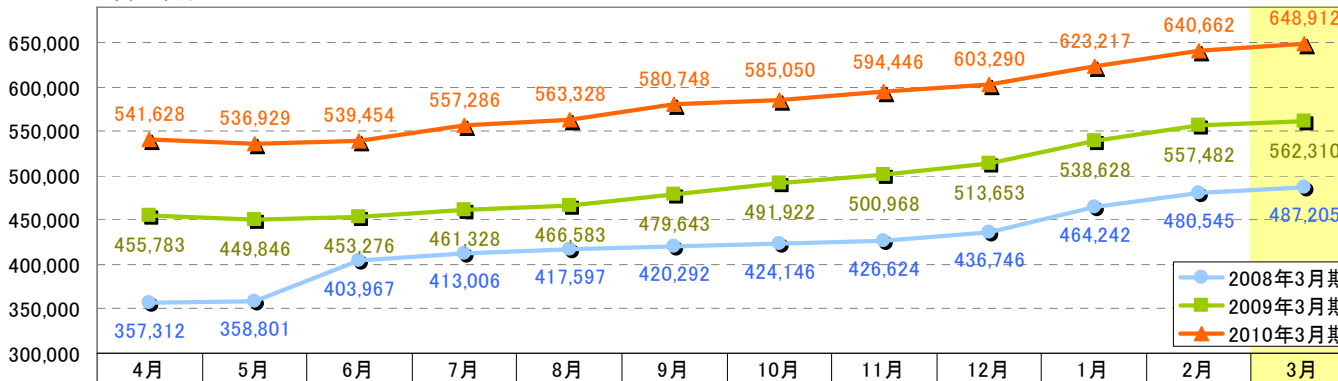
単位:円



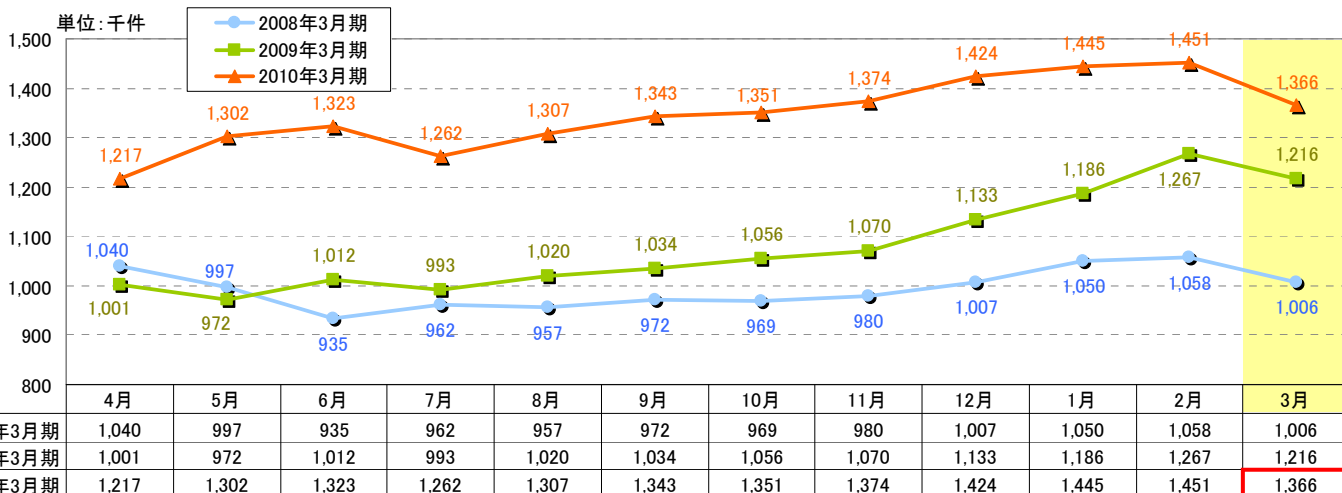
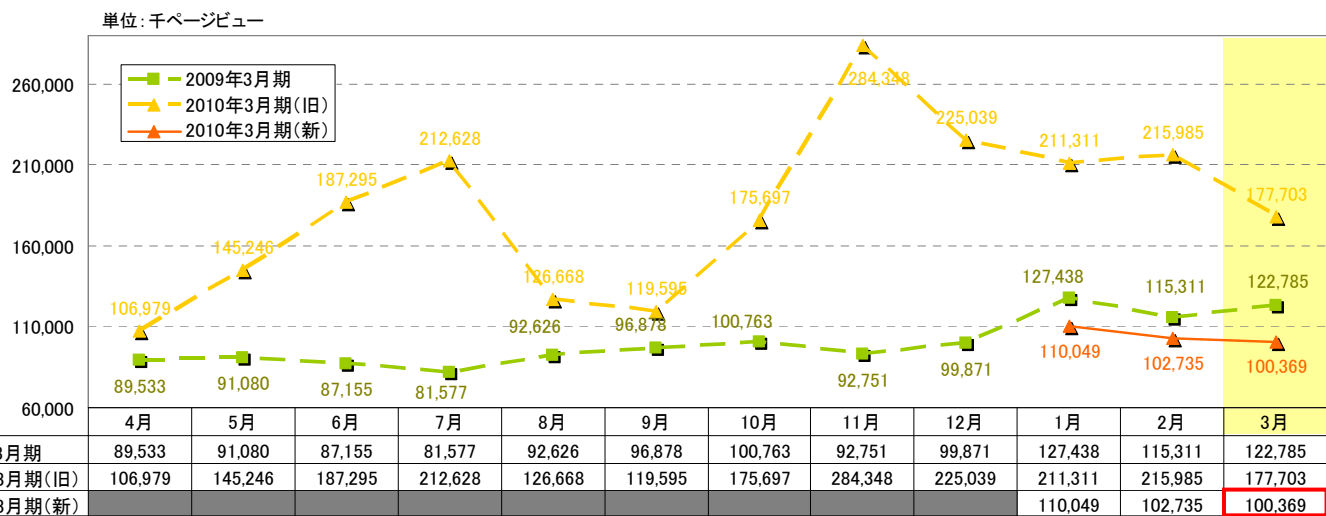
● 2008年3月期	45,891	45,859	52,064	51,904	51,843	51,760	52,286	51,812	51,937	54,431	55,496	55,610
■ 2009年3月期	52,449	51,915	51,737	52,971	53,196	53,983	54,302	54,423	54,447	56,271	55,686	55,564
▲ 2010年3月期	53,378	53,087	53,017	54,163	54,527	55,643	53,862	54,183	54,879	55,979	56,416	56,857

売上高

単位:千円



● 2008年3月期	357,312	358,801	403,967	413,006	417,597	420,292	424,146	426,624	436,746	464,242	480,545	487,205
■ 2009年3月期	455,783	449,846	453,276	461,328	466,583	479,643	491,922	500,968	513,653	538,628	557,482	562,310
▲ 2010年3月期	541,628	536,929	539,454	557,286	563,328	580,748	585,050	594,446	603,290	623,217	640,662	648,912

**◆ 「HOME'S賃貸・不動産売買」**
**掲載物件数**

**総ページビュー数**


※ 2009年3月期より、ページビューの集計方法を変更しているため、2008年3月期の数値は記載していません。

また、2010年3月期1月度より、更に正確な集計を行うために、集計ツールを変更したことに伴い、再度ページビューの集計方法を変更しております。

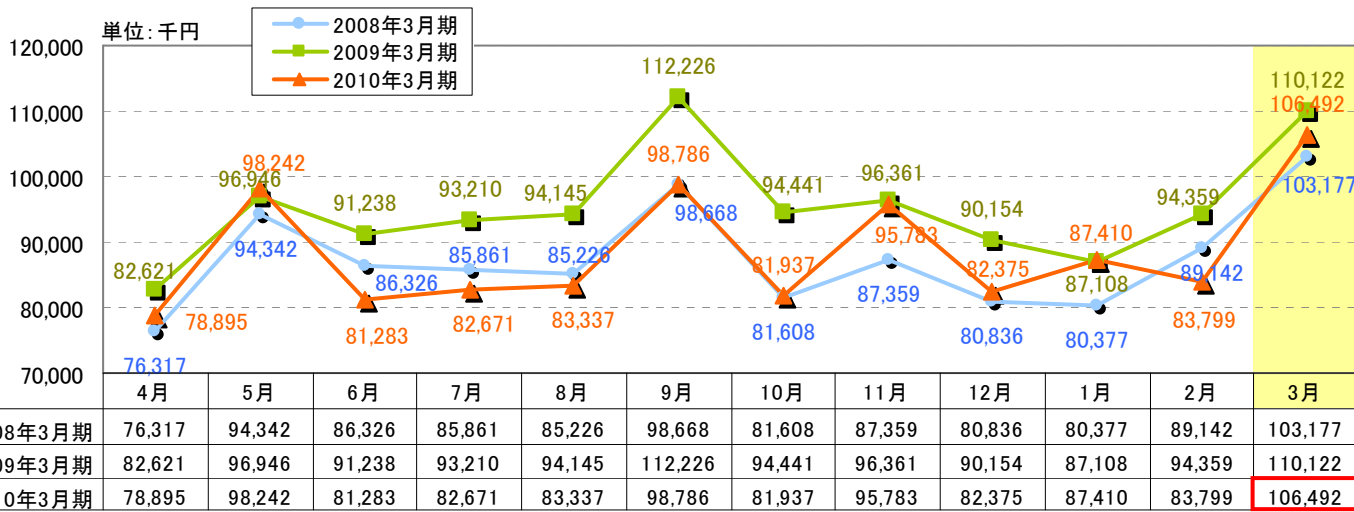
詳細につきましては、弊社WEBサイトより2010年2月22日発表の「ページビュー数の集計方法変更に関するお知らせ」をご覧ください。

ページビュー数の集計方法変更に関するお知らせ: [http://www.next-group.jp/ir/news/pdf/100222\\_topics\\_a.pdf](http://www.next-group.jp/ir/news/pdf/100222_topics_a.pdf)

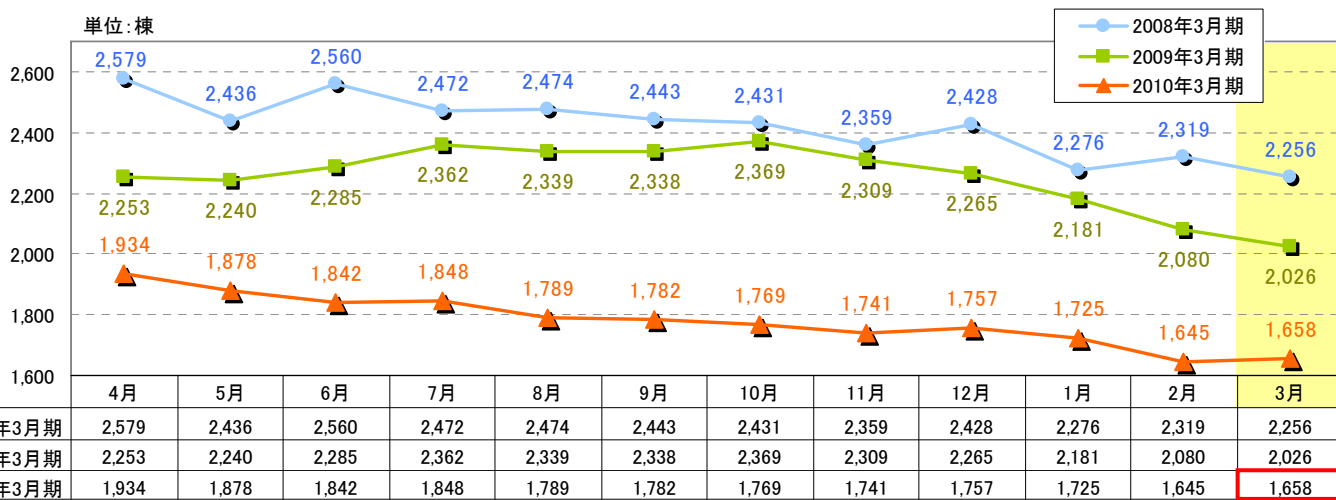


### 「HOME'S新築分譲マンション」

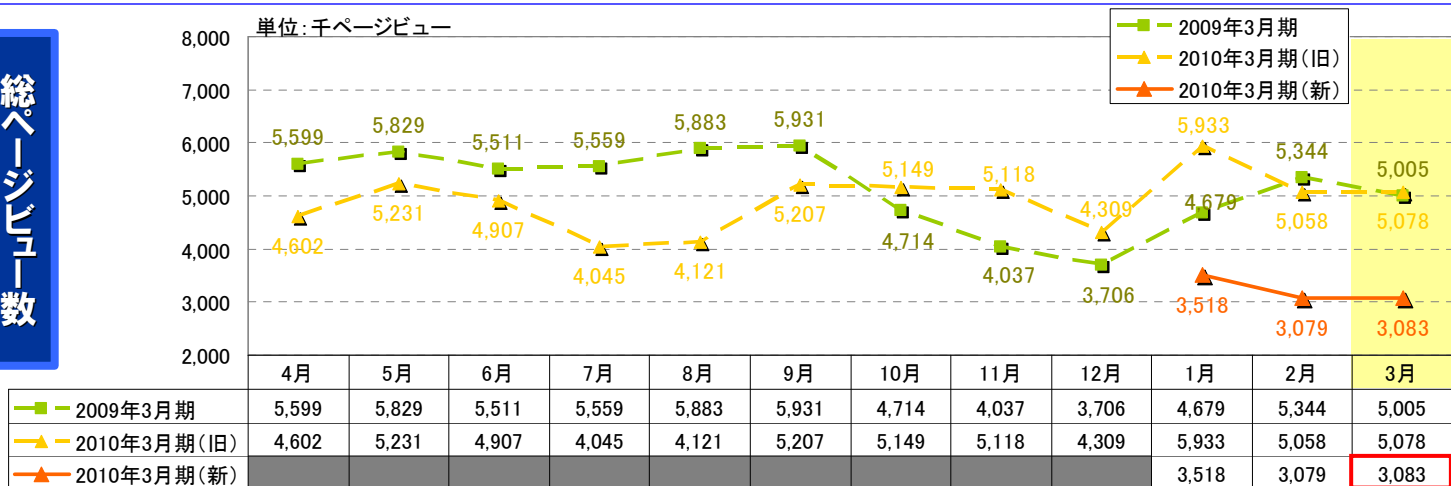
売上高



掲載物件数



総ページビュー数



※ 2009年3月期より、ページビューの集計方法を変更しているため、2008年3月期の数値は記載していません。  
 また、2010年3月期1月度より再度ページビューの集計方法を変更しております。詳細につきましては、弊社WEBサイトより2010年2月22日発表の「ページビュー数の集計方法変更に関するお知らせ」をご覧ください。  
 ページビュー数の集計方法変更に関するお知らせ：[http://www.next-group.jp/ir/news/pdf/100222\\_topics\\_a.pdf](http://www.next-group.jp/ir/news/pdf/100222_topics_a.pdf)